




מדד העוני הרב־ממדי

651,900 (22.1%)

משקי בית בישראל החיים בעוני



2,540,000 (27.6%)


נפשות בישראל חיות בעוני



1,118,000 (36.9%)

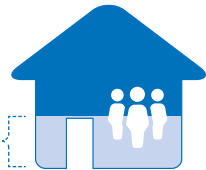
ילדים

מתוכן



932,000 (31.6%)

משקי בית בישראל חיים במצוקה כלכלית



233,000

התווספות של

משקי בית בהשוואה לטרומ הקורונה

אי ביטחון תזונתי


633,000 (21.8%)

משפחות חיות באי ביטחון תזונתי בישראל

מתוכן

292,000 (10.1%)

משפחות חיות באי ביטחון תזונתי חמור



774,000 (31%)

מהילדים חיים באי ביטחון תזונתי

מתוכם

402,000 (16.1%)

ילדים חיים באי ביטחון תזונתי חמור

קו הרעב

3,186 ₪

הוצאה חודשית בסיסית נדרשת לרכישת סל מזון ל־5 נפשות לפי המלצות משרד הבריאות:

2,201 ₪


נמכי הסיוע (לתת)

2,277 ₪

חמישון תחתון (למ"ס)

כ־1,000 ₪ בחודש

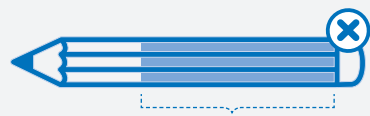
פער: חסרים למשפחה בת 5 נפשות על מנת להיות בביטחון תזונתי



חינוך

75%

75% מהנתמכים דיווחו שמחסור במחשבים הקשה על ילדיהם ללמוד במהלך משבר הקורונה



73.6%

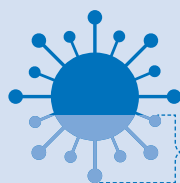
73.6% מהנתמכים העידו שאין באפשרותם לרכוש ציוד לימודי בסיסי וספרי לימוד לבית הספר עבור ילדיהם



בריאות

67.5%

67.5% מהמשפחות הנתמכות נאלצו לוותר על רכישת תרופות או טיפול רפואי נחוץ כי לא יכלו לשלם עבורם



38.9%

38.9% מנתמכי הסיוע נדבקו בנגיף הקורונה, פי 3.2 מהאוכלוסייה הכללית (12%)

האחריות לטיפול בעוני



88%

88% מהציבור סבורים שהממשלה היא זו שצריכה לקחת אחריות על צמצום העוני. עם זאת 12.7% בלבד סבורים שהיא זו שאכן מטפלת בפועל בבעיה

מעמדות כלכליים



23.6%

שיעור משקי הבית שנמצאים בקרבה לעוני (מעמד נמוך) עלה מ-14% טרום המשבר ל-23.6% כיום

17.1%

מעמד הביניים הצטמצם בשיעור של 17.1% מ-58.3% טרום המשבר, ל-48.3% ב-2021

קשישים



16.6%

16.6% מהקשישים הנתמכים חששו למות בביתם במהלך משבר הקורונה ושאיש לא יידע מכך

תעסוקה



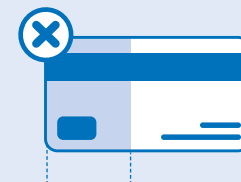
80.8%

80.8% מנתמכי הסיוע נפגעו תעסוקתית בקורונה

61.8%

שעור המשפחות העובדות הצטמצם מ-74.2% טרום המשבר ל-61.8% היום

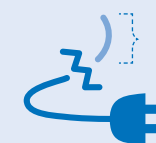
פגיעה בתנאי מחיה



41.9%

41.9% מהנתמכים חוו חסימה ו/או עיקול חשבון הבנק

40.4%



40.4% מנתמכי הסיוע חוו בשנה האחרונה ניתוק מחשמל או חים כיוון שלא הצליחו לשלם את החשבונות